




MOTION GRAPHIC DESIGNER



Acting Sub Lt.
Chaowarin Deechaiv





Motion

คือ การเคลื่อนไหว ไปในทิศทางต่างๆ

Graphic

คือ ศิลปะแบบหนึ่ง que แสดงออกถึงความคิดอ่านและอารมณ์ โดยใช้เส้น รูปภาพ ภาพเขียนหยาบๆ ไดอะแกรม ฯลฯ กราฟิกเป็นการสื่อความหมายด้านการใช้ภาพวาด ภาพสเกต แผนภาพ การถ่ายภาพ และอื่นๆ ที่ต้องอาศัยศิลปะ เข้ามาช่วยเพื่อทำให้ผู้ดูเกิดความคิดและการตีความหมายได้ตรงตาม que ผู้ส่งสารต้องการ



Motion Graphic

คือ งานกราฟิกที่เคลื่อนไหวได้โดยการนำเอามาจัดเรียงต่อกัน การทำให้ภาพวาด 2 มิติเคลื่อนไหวได้ เหมือนการทำการ์ตูน Animation แต่มันต่างกับที่ Animation ไม่มีตัวละครเป็นตัวดำเนินเรื่อง หรือมีบทพูด และการตัดฉากสลับเหมือนภาพยนตร์ แต่จะเป็นการสร้างการเคลื่อนไหวให้กับ Graphic แทน และใช้การพากย์เสียงบรรยายประกอบ นิยมใช้กับเรื่องราวที่มีข้อมูลเยอะ เข้าใจยาก ให้ออกมาในรูปแบบที่สนุกและเข้าใจง่ายมากขึ้น ปัจจุบันได้มีการใช้ Motion graphic เป็นสื่อในโลกออนไลน์กันมากขึ้นเนื่องจากสามารถอธิบายและทำความเข้าใจได้ง่ายเมื่อถูกสื่อสารออกไป

โปรแกรมที่ใช้ออกแบบ

และทำการเคลื่อนไหว Motion graphic :

Ai

Ps

Fl

An

Ae

ตัวอย่าง
MOTION
GRAPHIC



ขั้นตอนการทำ Motion Graphic



1. Direction Concept



2. Mood board



3. Script



4. Storyboard



5. Animate



6. Mix sound

1. Direction Concept



คิดหาโครงสร้างทิศทางของเนื้อเรื่องที่จะเล่าเรื่อง โดยต้องรู้ว่าต้องการนำเสนออะไร คอนเซ็ปของงาน โดย Direction concept จะมีให้เลือกมากกว่า 1 เพื่อที่จะได้เขียนสคริปเล่าได้ต่างกัน

3. Script

การเขียน Script แบ่งออกเป็น 3 ส่วนคือ

- Introduction** เป็นส่วนเริ่มแรก ซึ่งต้องเล่าให้ น่าสนใจ และสร้างความน่าติดตาม เช่น พูดถึง ปัญหา หรือ อินไซต์ที่ตรงกับคนดู เกริ่นขึ้นมา่าก่อน
- Main idea** เป็นใจความหลักของเนื้อเรื่อง
- Ending** การสรุปเรื่องราวทั้งหมด ว่า ต้องการ บอกอะไรคนดู ให้คนดูรู้สึกอะไร เช่น คุ่มค่านะ ปลอดภัยนะ เป็นต้น

Script ควรยาวตั้งแต่ 1 นาทีครึ่งถึง 2 นาทีครึ่ง เพื่อความกระชับและความเข้าใจง่าย



4. Storyboard

เอา Script มาบอกเล่าคู่กับภาพ ซึ่งเรียกว่า
การเขียน Storyboard แบ่งออกเป็น 2 ขั้นตอน

Storyboard มือ

การสเก็ตภาพแบบง่ายๆ ควบคู่กับสคริปต์เพื่อเล่าเรื่องราวให้
เห็นภาพมากขึ้น โดยเขียนประกอบด้วยว่า ภาพนี้เล่าว่าอะไร
มีการเคลื่อนไหวแบบไหน เพื่อง่ายต่อการแก้ไข เข้าใจได้
อย่างรวดเร็ว

Storyboard ai

นำแต่ละฉากไปขึ้นใน Adobe illustrator ซึ่งทำเป็นฉาก
พร้อม animate แล้วนำมาเรียงเป็น storyboard



5. Animate



นำฉากที่สร้างใน Adobe Illustrator มาแยก layer และ ทำให้เคลื่อนไหวใน Adobe After Effect โดยก่อน animate ควร อัดเสียงโถงตาม script ก่อน เพื่อจะได้ animate ภาพได้ตามเสียงโดยไม่ ผิดเพี้ยนตาม timeline พร้อมทั้งใส่ sound effect

6. Mix sound

อัดเสียงจริงที่บรรยาย motion graphic
โดยอัดที่ห้องอัดเสียง เพื่อให้ได้เสียงออกมา
มีคุณภาพมากที่สุด





THANK YOU

ที่มา: <https://infographicthailand.com>